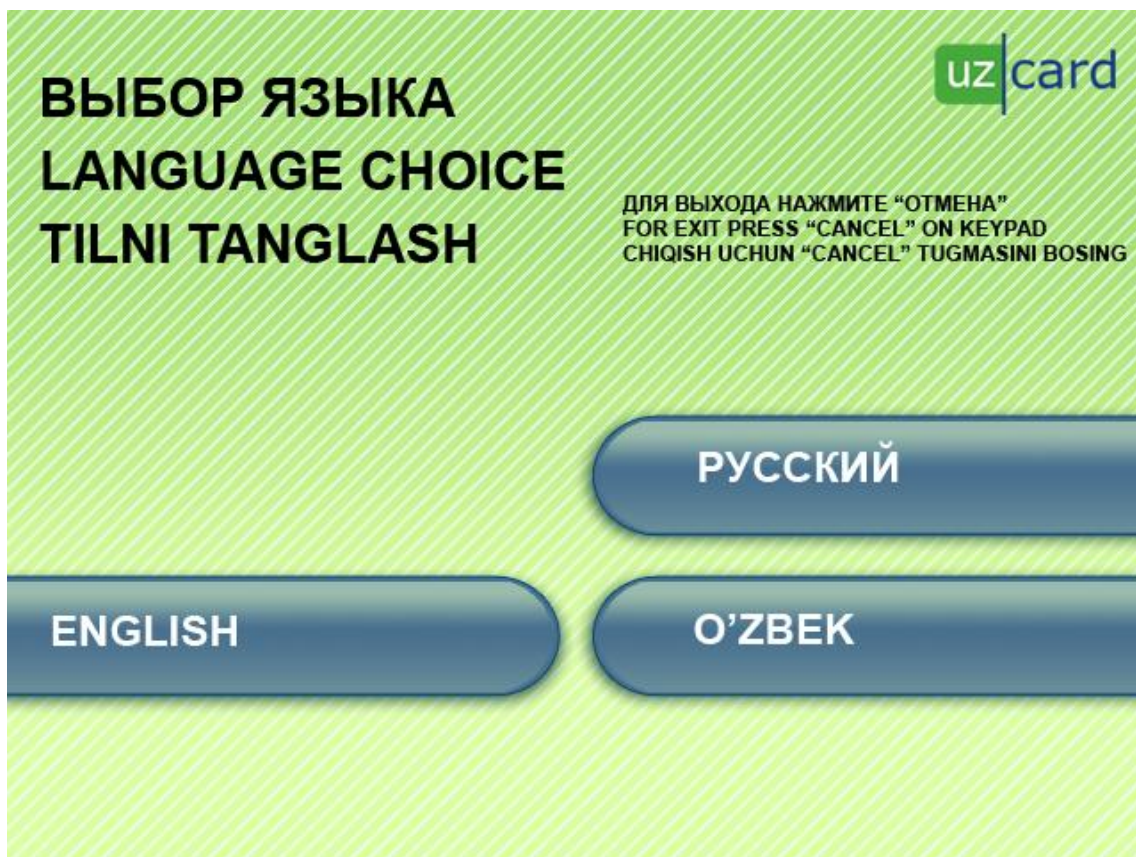
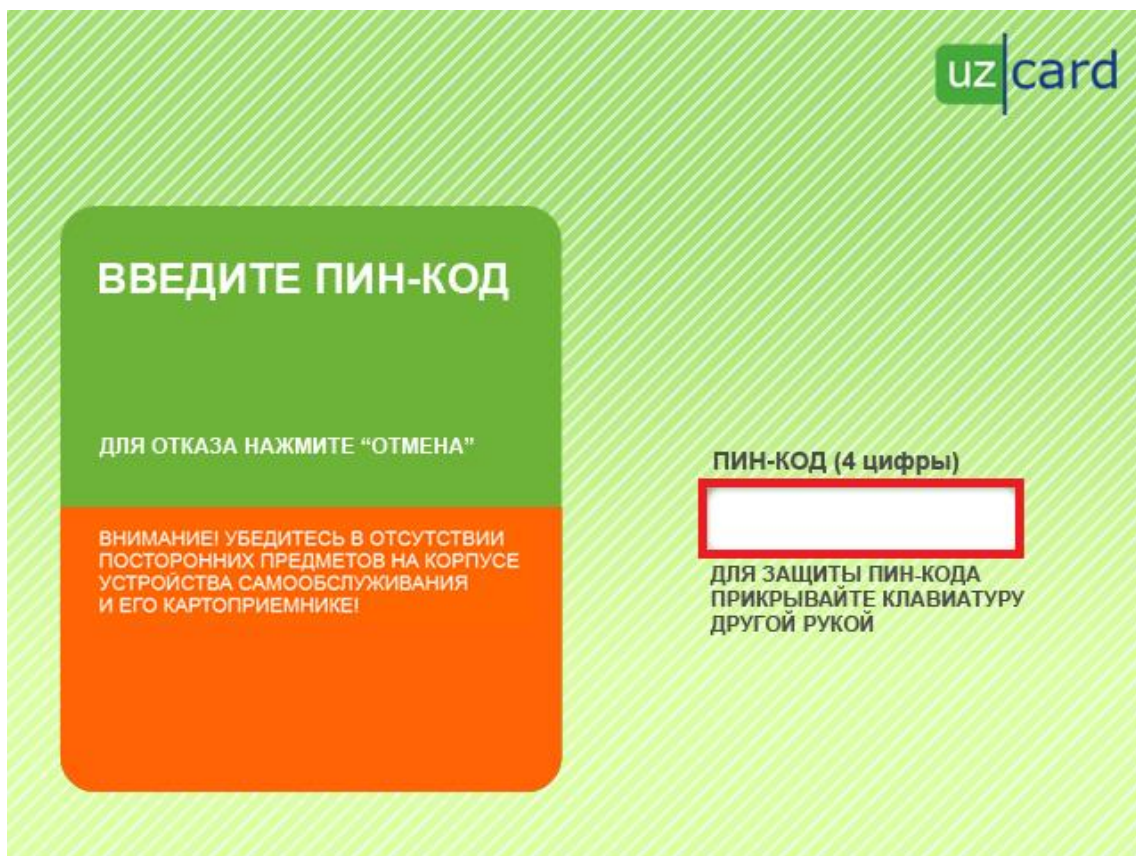


Подключение услуги SMS-информирования на инфокиоске/банкомате

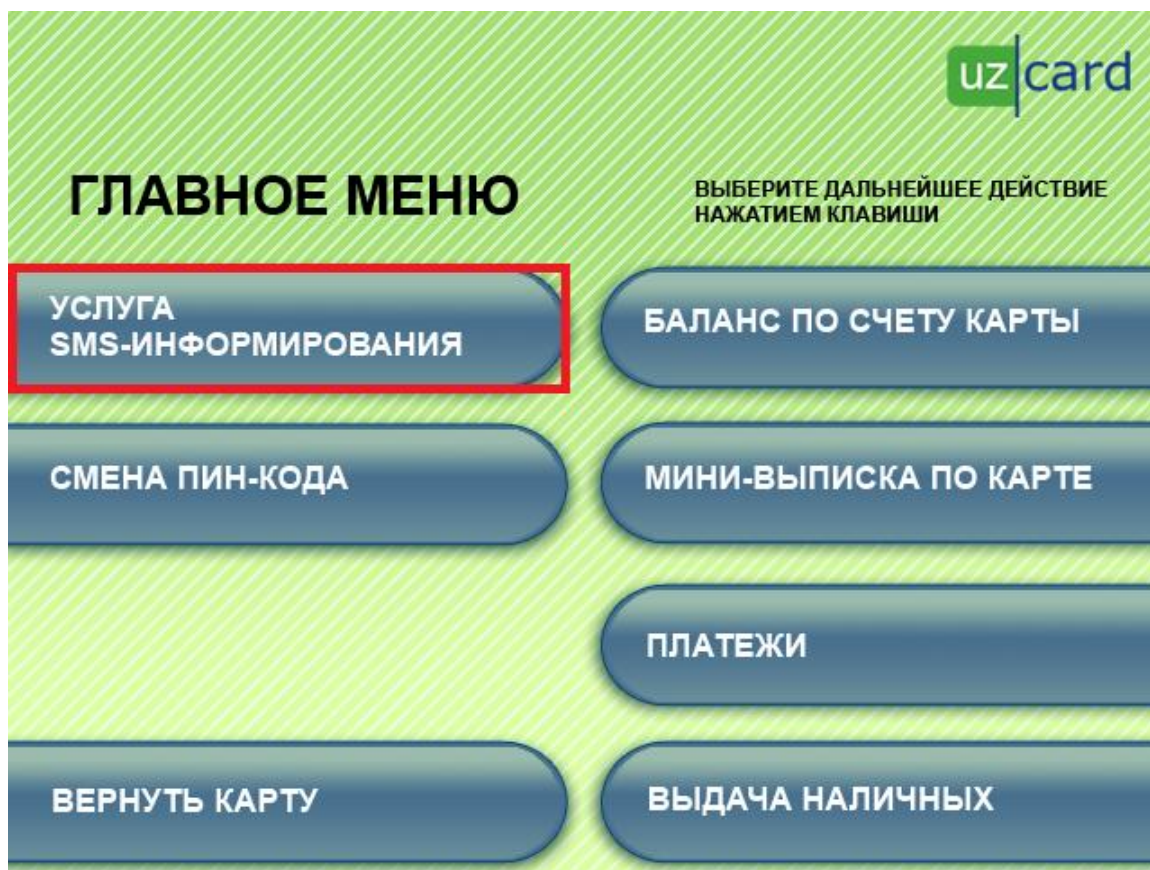
1. Вставьте карту в картоприёмник устройства. Перед Вами появится меню выбора языка:



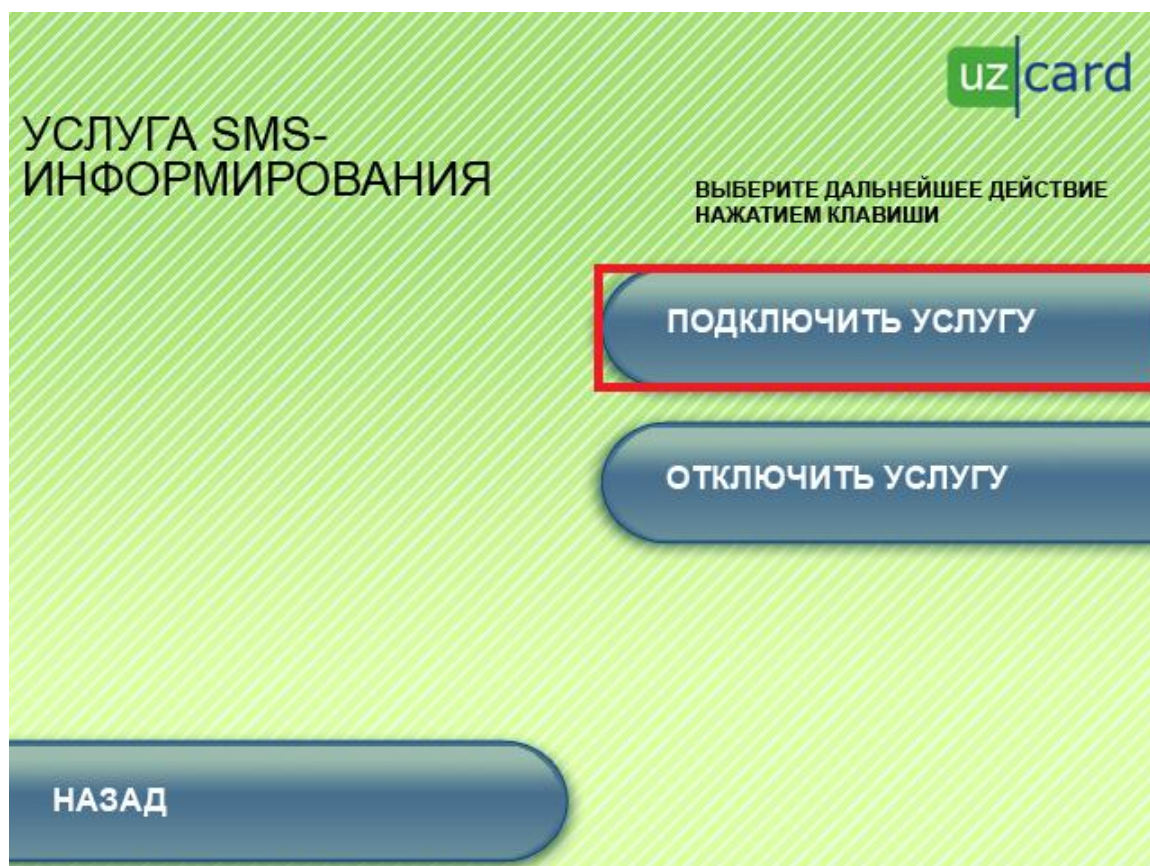
2. Выберите нужный язык. После этого появится форма запроса ввода пин-кода карты:



3. Введите пин-код вставленной карты. Перед Вами появится главное меню:



4. Выберите пункт меню «УСЛУГА SMS-ИНФОРМИРОВАНИЯ». Перед Вами появится меню управления данной услугой:



5. Выберите пункт меню «ПОДКЛЮЧИТЬ УСЛУГУ». После этого появится форма ввода номера мобильного телефона:

uzcard

ПОЖАЛУЙСТА,
ВВЕДИТЕ НОМЕР
ТЕЛЕФОНА,
ПОДКЛЮЧЕННОГО
К УСЛУГЕ SMS-
ОПОВЕЩЕНИЯ

ПОСЛЕ ВВОДА НАЖМИТЕ «ДАЛЕЕ»

ДЛЯ ОТКАЗА ОТ ОПЕРАЦИИ НАЖМИТЕ
«ОТМЕНА» НА КЛАВИАТУРЕ УСТРОЙСТВА

НОМЕР ТЕЛЕФОНА (12 цифр)

Пример: 998901234567

ДАЛЕЕ

ПОВТОРИТЬ ВВОД

НАЗАД

6. Введите номер мобильного телефона, который Вы хотите привязать к своей карте в поле «НОМЕР ТЕЛЕФОНА» в международном формате 998ХХУУУУУУУУ (без знака «+» в начале), проверьте правильность ввода номера и нажмите кнопку «ДАЛЕЕ». После этого появится сообщение об успешности или неуспешности подключения услуги. Если подключение прошло неуспешно, проверьте, доступна ли услуга SMS-информирования в банке, эмитировавшем Вашу карту и не была ли уже подключена данная услуга на карту ранее.